

'21

**week  
van  
gebed**  
voor eenheid

**Hallo,**   
hebben we  
**contact?**

**#Blijf**  
in mijn  
liefde 



**Kinderwerkpakket**

Kinderprogramma voor groep 1-8  
17 t/m 24 januari 2021

 **missie  
nederland**





# Inhoud

## Programma traditioneel


<b>Introductie</b>	5 min	4
<b>Welkom</b>	3 min	4
<b>Themalied</b>	3 min	4
<b>Verhaal</b>	15 min	4
<b>Gebedstijd</b>	15 min	5
<b>Gebedslied</b>	3 min	6
<b>Verwerking</b>	15-30 min	6
<b>Afsluiting</b>	4 min	6
<b>Zegenlied</b>	3 min	6

65-80 min in totaal

## Programma alternatief

<b>Welkom</b>	3 min	27
<b>Themalied</b>	3 min	27
<b>Levend ganzenbord</b>	30-45 min	27
<b>Gebedstijd</b>	15 min	27
<b>Afsluiting</b>	4 min	28
<b>Zegenlied</b>	3 min	28

60-75 min in totaal



## Bijlagen

1.	Themaliedjes	7
2.	Verhaal: Geroepen door God	8
3.	Verhaal: programma Bijbel Basics	11
4.	Verwerking: telefoon van blikjes	26
5.	Uitwerking Levend Ganzenbord	29
6.	Spel Levend Ganzenbord	35

## Colofon

© 2021 Dit pakket is ontwikkeld en samengesteld door de Internationale Bijbelbond.


Voor meer info: [Annette.Doggen@ibb.nu](mailto:Annette.Doggen@ibb.nu).

De bijbelteksten zijn ontleend aan de Bijbel in Gewone Taal

© 2014 Nederlands Bijbelgenootschap, Haarlem.

© 2021 Dit lespakket is van MissieNederland, Driebergen en Raad van Kerken, Amersfoort

# Routeplanner




**Maak vóór de uitvoering van het programma de volgende keuzes:**

- voor alle kinderen van de basisschool samen;
- voor de kinderen uitgesplitst in onderbouw, middenbouw en bovenbouw;
- voor de vorm waarin het programma wordt aangeboden:  
met vertelling (traditioneel) of met levend ganzenbord (alternatief);
- voor een bepaalde tijdsduur.

Je kunt ook programmaonderdelen uit het traditionele en het alternatieve programma met elkaar mixen.

Heb je maar een half uur de tijd? Kies dan bijvoorbeeld voor een lied, de vertelling en gebed.





# Programma traditioneel

## **Introductie**

**5 minuten**

### **Spel: contact**

De kinderen zitten in een kring, en hebben elkaars handen vast.

Eén persoon is 'em, en die staat in het midden.

Dan zegt één van de kinderen uit de kring: 'Ik zoek contact met ...' (naam ander kind).

Door elkaar in de handen te knijpen, wordt vervolgens een signaal doorgegeven.

Wanneer dit signaal via de kring het andere kind bereikt heeft, roept het andere kind: 'Contact!' en is het potje afgelopen.

Het kind in het midden moet echter proberen om dit signaal te onderscheppen. Ziet hij of zij tijdens het doorgeven dat een kind in de kring het signaal doorgeeft, dan is het kind wat het signaal te zichtbaar doorgaf, af.

Het kind dat af is, mag nu in de plaats van het vorige kind in de kring gaan staan, en vervolgens kan een nieuwe ronde gespeeld worden.

## **Welkom**

**3 minuten**

Wat fijn dat jullie hier zijn, bij de start van de Week van Gebed. Deze week mogen wij samen met duizenden mensen en kinderen over de hele wereld bidden. En daar beginnen we vandaag samen mee.

Nodig de kinderen en leiding uit om deel te nemen aan een openingsgebed. Je kunt ervoor kiezen om een gezamenlijk gebed uit te spreken of door een aantal kinderen en kinderwerkers te laten bidden voor jullie samenzijn.

## **Lied**

**3 minuten**

Kies een lied dat aansluit bij het thema/verhaal van vandaag.

## **Verhaal uit Genesis 11:27-12:9**


**15 minuten**

### **Illustraties bij het verhaal:**



 <https://www.freebibleimages.org/illustrations/abraham-ur-preschool/>



 <https://www.freebibleimages.org/illustrations/rp-abraham-calling/>



Jezus zei: 'Blijf in mijn liefde.' Blijf contact zoeken met hem. En ga op avontuur met hem, zoals Abraham dat deed met God!.

### **Gebedstijd** 15 minuten

Deze week bidden we samen met heel veel kerken en veel mensen over de hele wereld. Wat een mooie manier om samen aan de kerk en aan Gods koninkrijk te bouwen!

 <https://www.freebibleimages.org/illustrations/abraham-canaan/>

#### **Inleiding**

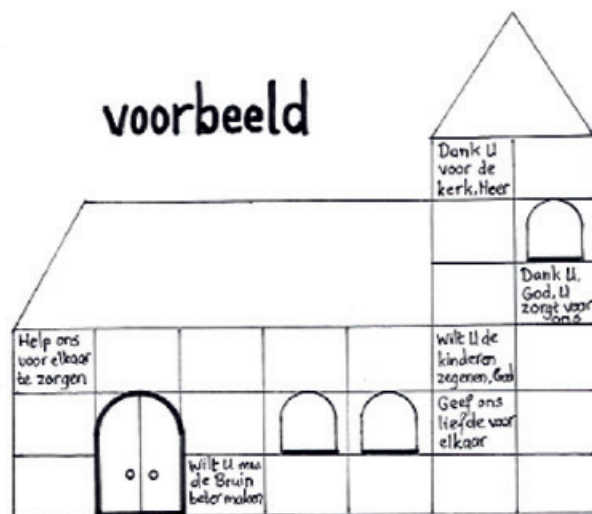
Deze week gaan we met het gebedsboekje elke dag een stukje uit de Bijbel lezen. (Laat het gebedsboekje zien en vertel hoe je het kunt gebruiken.) In het gebedsboekje staan verhalen en teksten om te ontdekken wat het betekent: #Blijf in mijn liefde. We beginnen op het moment dat God contact maakt met een bijzondere man. Met hem gaat God een groot avontuur beginnen.

#### **Verhaal**







Zie het verhaal 'Geroepen door God' uit bijlage 2. Of gebruik het programma Bijbel Basics uit bijlage 3. Je kunt ook kiezen voor een eigen vertelling of voor het samen lezen uit de Bijbel.


#### **Afsluiting**

God koos Abraham uit omdat Hij een bijzonder plan had voor de wereld. Hij riep Abraham op om weg te gaan uit zijn land op reis naar het onbekende. Het leek alsof God zei tegen Abraham: 'Hallo, hebben we contact?' Abraham luisterde naar God. Hij vertrouwde op God. Dat is wat God graag wil, dat je met hem op weg gaat. Met zijn liefde onder je en boven je en altijd om je heen.



#### **Werkwijze**

-  Maak uit een vel vrolijk gekleurd behangpapier de dakstukken (105 x 42 cm en 58,4 x 42 cm)
-  Schrijf op het dak: # Blijf in mijn liefde.
-  Plak 2 vellen papier (landscape) boven elkaar en teken daar de kerkdeuren op.
-  Zorg voor vellen A4-papier.
-  Leg donkergekleurde stiften klaar.
-  Zorg voor plakband.



Laat de kinderen hun (dank)gebeden in één zin op A4-vellen schrijven. Gebruik zo groot mogelijke letters zodat het van een afstandje leesbaar is.

Verzamel de vellen en plak ze samen in de vorm van een kerk.

Lees een aantal gebeden voor om samen te bidden en nodig kinderen uit om hun eigen gebed voor te lezen.

#### Gebedsonderwerpen

- Dank voor de kerk, bid voor de dominee/voorganger, voor mensen die zich geroepen weten om hun woonplaats te verlaten in Gods opdracht.
- Dank voor andere kerken in jullie woonplaats, in Nederland, in de wereld. Bid voor de vervolgde kerk.
- Verzamel wat actuele gebedsonderwerpen uit jullie kerk, uit het kinderwerk.
- Maak samen met de kinderen een lijstje van onderwerpen die zij belangrijk vinden om voor te bidden en danken.

#### Lied

**3 minuten**

Kies een liedje over gebed of dat een gebed op muziek is.

#### Suggesties voor verwerking

**15-30 minuten**

Zie de suggesties van Kinderwerk Er op uit! bij het bijbelverhaal, en van Bijbel Basics in de les over Abraham.

Bied de kinderen verschillende werkvormen aan waaruit ze kunnen kiezen.

- Op pinterest vind je vele suggesties bij het thema op reis.
- Ga met de kinderen een tent bouwen, of meerdere tenten en laat ze in de tent spelen, lezen, schrijven of kleuren.
- Doe een spelletje als: ik ga op reis en ik neem mee...
- Maak van 2 blikjes een 'telefoon' om contact te zoeken met elkaar, zie bijlage 4.

#### Afsluiting

**7 minuten**

Maak kleine groepjes (5-8 kinderen) en vraag de kinderen waar ze voor willen danken als ze terugdenken aan het verhaal over Abraham. Dank God die contact zoekt met mensen, met jou. Dank hem dat zijn liefde nooit ophoudt!


Bid samen dat jullie komende week thuis ook 'bidders' zullen blijven. En vraag God of Hij jullie wil bemoedigen door gebeden te verhoren!

#### Zegenlied

Zing samen een liedje om elkaar te zegenen.



# Themaliedjes



## Bijlage 1

### Hé, hallo heb ik contact?

Tekst & Muziek: Annette Doggen

Deze tekst wordt gezongen op de melodie van het lied 'Koningskind', Opwekking Kids 1, nr.3

*Refrein*

Hé, hal-lo, heb ik contact, heb jij je  
bij-bel al gepakt? Ik wil spreken tot je  
hart; zet wat tijd voor Mij a-part. <sup>1</sup>Jij mag  
altijd bij Mij komen, ik heb altijd tijd voor  
jou. Steeds opnieuw wil ik je zeggen dat ik

heel veel van je hou. Hé, hal-  
lo, heb ik contact, heb jij je bij-bel al ge-  
pakt? Ik wil spreken tot je  
hart; zet wat tijd voor Mij a- part.

- <sup>2</sup> Ik heb plannen voor jouw leven,  
Ik ben bij je heel de weg.  
Dus je kunt op Mij vertrouwen,  
als je doet wat ik je zeg.

### Wees Niet Bang

Tekst & Muziek: Elly & Rikkert Zuiderveld

CD Samen

[www.weekvangebed.nl/spotify/weesnietbang](http://www.weekvangebed.nl/spotify/weesnietbang)

### Er Is Iemand

Tekst & Muziek: Rikkert Zuiderveld

CD Een boom vol liedjes deel 2

[www.weekvangebed.nl/spotify/erisiemand](http://www.weekvangebed.nl/spotify/erisiemand)

### Ik hou van U

Tekst & muziek: Ellen Laninga

CD Opwekking Kids 14, nr.209

[www.weekvangebed.nl/spotify/ikhouvanu](http://www.weekvangebed.nl/spotify/ikhouvanu)

### Onder, boven, voor en achter

Tekst: Ellen Laninga

Muziek: Joost Laninga

CD Opwekking Kids 14, nr.211


[www.weekvangebed.nl/spotify/onderboven](http://www.weekvangebed.nl/spotify/onderboven)

### Gebed

Tekst & muziek: Ellen Laninga

CD Opwekking Kids 14, nr.203

[www.weekvangebed.nl/spotify/gebed](http://www.weekvangebed.nl/spotify/gebed)



# Geroepen door God

## Bijlage 2

Abram had van bet-overgrootvader Noach gehoord hoe God met hem gesproken had. Hoe Hij Noach had gered, om een nieuw begin te maken met de mensen. Abram wilde God graag persoonlijk kennen. Toen, op klaarlichte dag, sprak God tot Abram.

### Van Adam en Eva tot aan Abraham en Sara

Abram en Saraï leefden in een wereld waar bijna niemand meer met God wilde leven. Maar God had een bijzonder plan met hun leven, net als Hij dat heeft met jullie leven. Luister dus maar goed en leer van Abram en Saraï hoe je Gods stem kunt verstaan. Weet je het nog? De mooie aarde die God had gemaakt? Wat was-ie prachtig! Maar er was iets fout gegaan, hè? Een gemene slang wilde alles kapot maken. En het was 'm nog gelukt ook. Ho, ho, bijna dan. Want God was er ook nog. En Hij liet het er niet bij zitten. Hij beloofde dat er iemand zou komen die alles weer goed zou maken; een Verlosser. Wat verheugden Adam en Eva zich daarop. Ze konden niet wachten tot Hij komen zou en vertelden erover aan hun kinderen. Maar het duurde veel langer dan ze hoopten. Er zou eerst heel veel narigheid in de wereld komen.

Het werd zelfs zo naar dat God een einde aan de wereld wilde maken. Hij besloot het zo hard te laten regenen dat de aarde onder water verdween. Maar er was één iemand die op God bleef vertrouwen. Dat was Noach. En God gaf Noach een opdracht.

Bouw een... ark. Dan ben je samen met je vrouw en je zonen Sem, Cham en Jafet veilig. En zo gebeurde het: Er kwam een grote overstroming, een zondvloed. En daarna maakte God een nieuwe start met de aarde.

Maar denk je dat het toen allemaal koek en ei was tussen de mensen en God? Nee hoor. De mensen dachten opnieuw dat ze God niet nodig hadden. Ze vonden zichzelf erg belangrijk en deden niets in overleg met God. Ze maakten een plan om voor altijd

beroemd te worden en om bij elkaar te blijven. God had opdracht gegeven om de hele aarde te bevolken, maar daar hadden ze geen zin in. Ze zeiden: 'Laten we een toren bouwen die tot in de hemel reikt.' Alsof dat zou kunnen! Ze bouwden de toren van Babel.


In die tijd leeft Abram als jonge man. Samen met zijn vader Terach en zijn broer Nachor woont hij in Ur, vlak bij Babel. Abram ziet het allemaal met afschuw aan, net als zijn vader Terach. Abram heeft goed geluisterd naar zijn overgrootvader Sem. De mensen om hen heen leven net als de mensen vóór de zondvloed. Ze doen waar ze zelf zin in hebben. Sem vertelde ook altijd over de Verlosser die God had beloofd en zei dan: 'We kunnen alleen op God vertrouwen. Niet op mensen.'

Op een dag houdt Abrams vader Terach het niet meer uit tussen al die goddeloze mensen. Hij pakt zijn spullen en vertrekt richting Kanaän. Een land dat God beloofd heeft aan de familie van Sem. Tot nu toe is de familie van Sem echter niet naar het land van de belofte van God toegetrokken. Terach besluit nu Gods opdracht uit te gaan voeren. Abram gaat mee, samen met zijn neefje Lot. Lot is de zoon van zijn broer Haran, die al overleden is. Wat is Abram blij dat ze op weg gaan naar Kanaän. Hij is heel (of super) nieuwsgierig! Halverwege de reis komen ze in de plaats Haran. Daar stopt zijn vader plotseling. Waarom Terach niet verder reist? Wie zal het zeggen?

Het is al heel lang geleden dat Abram is vertrokken uit Ur. Al veertig jaar! Abram zorgt voor de schapen in Haran. Zijn familie heeft het goed. Maar het beloofde land is hij nooit vergeten en Saraï en hij hebben nog steeds geen kind. Op een dag hoedt Abram de schapen als hij plotseling een stem hoort: 'Abram, trek weg uit je land.'

Abram kijkt om zich heen. Wie praat daar tegen hem? Maar hij ziet niemand. En dan gaat de stem verder, heel duidelijk. 'Abram, trek weg uit je land. Verlaat ook





je familie, je vader, moeder, broers, zussen. Ik zal je zeggen naar welk land je moet gaan. Ik zal je tot een groot volk maken, ik zal je rijk en gelukkig en beroemd maken, jou zegenen. Jij zult ook anderen gelukkig maken. Als de volken op aarde elkaar geluk toewensen zullen ze zeggen "ik hoop dat je net zo gelukkig wordt als Abram." Ik zal goed zijn voor de mensen die goed zijn voor jou. Maar de mensen die jou slecht behandelen die zal ik straffen.' Abram weet het zeker: Dit is God die tot hem spreekt. Zie je nu wel! Ze moeten doorreizen, dit is niet het land van de belofte. Waar precies heen, dat weet hij niet, maar God zal het hem duidelijk maken. En wat bijzonder, God belooft dat hij kinderen zal krijgen. Dit moet hij aan Saraï en de anderen vertellen. Wat zijn Saraï en Lot blij als ze horen wat God tegen Abram heeft gezegd! God belooft nakomelingen voor Abram en Saraï en een land. Zal dat Kanaän zijn? Alleen Terach gaat niet mee. Daar gaan ze dan: Abram, Saraï, Lot... zonder Terach. Het wordt een spannend avontuur voor Abram. Want hij kent God nog niet zo goed zoals wij Hem nu kennen. Hij heeft geen Bijbel. Hij kent alleen de verhalen van zijn vader, zijn opa, overgroot, over-overgroot en zelfs bet-overgrootvader Noach. Maar God zelf horen spreken? Dat heeft sinds Noach niemand meer meegemaakt. Zal God nog een keer tot Abram spreken? Wat heeft God trouwens geweldige dingen aan hem beloofd, zeg. Kinderen, een groot volk, wauw. Abram, verlangt ernaar om die God te volgen, om in Hem te geloven. Wat zou het gaaf zijn als God weer bij hem zou wonen zoals Hij ook bij Adam en Eva woonde. Stel je voor: op een nieuwe aarde die precies is zoals God het heeft bedoeld. Abram kan niet wachten tot God weer met hem zal praten. Vol goede moed gaat Abram op weg naar het beloofde land.

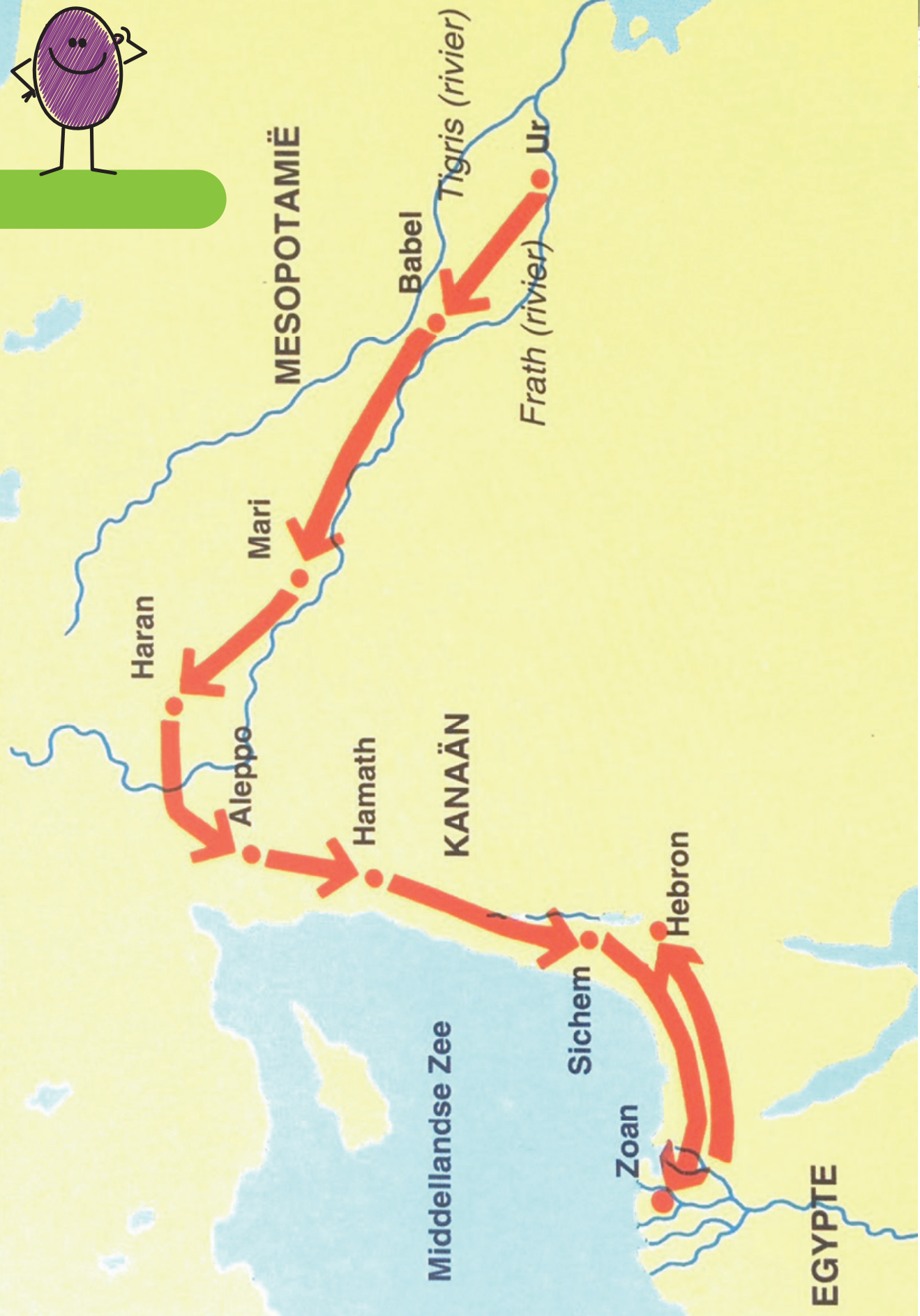

### Rekenopdracht

Noach was 600 jaar in het jaar van de zondvloed. Hij leefde nog 350 jaar na de zondvloed. Reken aan de hand van Genesis 11, vers 1-27 uit hoe oud Noach was toen Abram geboren werd.

**Antwoord is:** 893 jaar. Sem kreeg Arpaksad 2 jaar na de zondvloed. Arpaksad 35, Selach 30, Eber 34, Peleg 30, Reü 32, Serug 30, Nachor 29, Terach 70 – Abram = 292



# Abrams reis naar het Beloofde Land



# Programma Bijbel Basics



Bijlage 3



## Gods belofte voor Abram

# Voorbereiding Gods belofte voor Abram


## 1. INLEIDING BIJ DEZE ZONDAG

Deze zondag is de eerste van een blok met zes teksten over Abraham, Sara en Isaak. In deze verhalen gaat het over Abraham, Sara en Isaak als stamouders van het volk van Israël.

Op deze zondag staan Genesis 12:1-9 en Genesis 15:1-6 centraal: God roept Abram om op reis te gaan van de stad Charan naar het land Kanaän. En hij belooft aan Abram dat hij veel nakomelingen zal krijgen.

Voor de kinderen van **4-8 jaar** richten we ons op God die Abram roept om op reis te gaan.

Voor de kinderen van **8-12 jaar** richten we ons op de belofte van veel nakomelingen en het beeld van de ontelbare sterren aan de hemel.



## 2. CONTEXT VAN DE BIJBEL-TEKST

De verhalen over Abraham en Sara zijn te vinden tussen Genesis 12:1 en Genesis 25:11. In Genesis 12 gaat Abram op weg, omdat God hem roept. De verhalen beginnen met de belofte van veel nakomelingen en een groot land, en dat Abraham rijk en gelukkig zal worden. En de verhalen eindigen met een nakomeling die inderdaad rijk en gelukkig is (Genesis 25:11).



In het Nieuwe Testament wordt Abraham beschreven als voorbeeld voor alle gelovigen. Paulus zegt bijvoorbeeld over Abraham dat hij een voorbeeld is omdat hij veel vrouwen had in God (Romeinen 4:1-25; Galaten 3:6-29). Ook in Hebreëen 11:8-19 wordt Abraham een voorbeeld voor andere mensen genoemd. Deze tekst komt op de laatste zondag van dit blok over Abraham aan de orde.

Ook Sara speelt een rol in het Nieuwe Testament. In 1 Petrus 3:6 wordt gezegd dat zij trouw was aan haar man Abraham, en dat dat een voorbeeld is voor de lezers. En ook haar geloof is een voorbeeld voor anderen (Hebreëen 11:11).

## 3. JUTLEG VAN DE BIJBEL-TEKST

De familie van Abram komt uit Ur, een stad in Mesopotamië, in de buurt van Babel. Het is een rijke familie die op reis gaat naar Kanaän. Uiteindelijk eindigt hun reis in Charan, een stad die ongeveer 1000 kilometer naar het noordwesten van Ur ligt. Maar dan hoort Abram de stem van God, en trekt hij zonder zijn familie verder in de richting van Kanaän, zo'n 700 kilometer naar het zuidwesten. Hij laat de rest van zijn familie achter: alleen zijn vrouw Sarai en zijn neef Lot gaan met hem mee, net als zijn slaven en slavinnen.

Abram en Sarai hebben geen kinderen. In de tijd van de Bijbel betekent dat dat ze niemand hebben die voor hen kan zorgen als ze oud zijn. Het is dus heel spannend dat Abram en zijn vrouw de rest van hun familie achterlaten en verder trekken.

Het eerste dat Abram doet als hij aankomt in Kanaän, is een altaar bouwen voor God. Zo laat hij zien dat hij God wil eren. Een altaar bestond vaak uit een stapel stenen, maar kon ook gemaakt zijn van hout. Op zo'n altaar offerden mensen bijvoorbeeld graan, melk of dieren. Dat was bedoeld als een geschenk voor God.

Als Abram enige tijd in Kanaän woont, spreekt God opnieuw tegen hem. God zegt dat Abram niet bang hoeft te zijn, en dat hij een zoon zal krijgen. Deze woorden doen denken aan de verhalen van advent. In Lucas 1:12 worden ze gezegd tegen Zacharias. Zowel Abram als Zacharias zijn al oud, en hebben geen kinderen. En toch zullen ze allebei een zoon krijgen.

### Tip

Kijk voor een kaart van de reis op [debijbel.nl/bijbelbasics](http://debijbel.nl/bijbelbasics)


# Vorbereiding Gods belofte voor Abram



## 4. UIT DE BIJBEL

### 4-8 jaar

Voor de jongste kinderen is er een kaartje met de tekst van Genesis 12:1.



### 8-12 jaar

Voor de oudste kinderen staat op het werkblad de tekst van Genesis 15:5.



## 5. WAT HEB JE NODIG

### 4-12 jaar

### Moment met de kinderen in de dienst

- een verrekijker
- voorwerpen die iets met de kerkdienst te maken hebben (bijvoorbeeld de kaars voor de kinderdienst, een foto van de koster, een liedboek, een bijbel, ...)

### 4-8 jaar

### Om te beginnen

- een koffer
- spullen die in een koffer passen (zoals een T-shirt, een tandenborstel, een zonnebril, enzovoort. Denk ook aan een bijbel!)

### Om te doen, eerste opdracht

- Per kind:
- een bingokaart (er zijn zes verschillende kaarten)
  - een potlood

### Om te doen, tweede opdracht

- Per kind:
- papier
  - oude tijdschriften of potloden en stiften
  - een schaar en lijm

### 8-12 jaar

### Om te beginnen

- een groot vel papier en een stift

### Bijbeltekst

- een bijbel

### Om te doen, eerste opdracht

- Per kind:
- het werkblad en een pen

### Om te doen, tweede opdracht

- Per kind:
- het werkblad
  - een rode stift
  - een zwarte stift

# De bouwstenen van de zondag Gods belofte voor Abram

*In de kerkdienst*



## 6. MOMENT MET DE KINDEREN IN DE DIENST

*Je hebt nodig:*

- een verrekijker
- voorwerpen die iets met de kerkdienst te maken hebben (bijvoorbeeld de kaars voor de kinderdienst, een foto van de koster, een liedboek, een bijbel, ...)

Verstop voor de dienst een aantal voorwerpen in de kerk. Laat de kinderen dan met de verrekijker zoeken. Als iedereen heeft gekeken, mag steeds een ander kind iets noemen dat hij of zij gezien heeft. Kunnen ze alle voorwerpen vinden?

Vertel dat het vandaag gaat over iemand die op reis ging zonder precies te weten waarheen. Hij kon van tevoren misschien niet alles al goed zien, maar hij had toch genoeg vrouwen om te gaan.

*In de kinderdienst*



## 7. OM TE BEGINNEN

**4-8 jaar**

**Op reis**

*Je hebt nodig:*

- een koffer
- spullen die in een koffer passen (zoals een T-shirt, een tandenborstel, een zonnebril, enzovoort. Denk ook aan een bijbel!)

Ga met alle kinderen in een kring zitten en laat zien wat er allemaal in de koffer zit. Vraag ze om goed te kijken. Laat een van de kinderen (of een tweetal) even naar de gang gaan. Haal één of twee van de voorwerpen uit de koffer, en laat het kind weer terugkomen. Kan hij of zij zien wat er nu in de koffer ontbreekt?

**8-12 jaar**

**Hoeveel? Zoveel!**

Schrijf op een groot vel papier:

100.000.000.000.000.000 (1 met 20 nullen)! Vraag dan aan de kinderen of zij weten hoeveel dat is (het is honderd triljoen). Dit zou het aantal sterren zijn dat er bestaat, al is het een grote gok.

Weten de kinderen ook dat je niet meer dan tweeduizend sterren tegelijk kunt zien als je in een heldere nacht naar de hemel kijkt?



## 8. GEBED ALS DE KINDERDIENST BEGINT

Trouwe God,

Vandaag beginnen we met de verhalen over Abram. We horen hoe hij op reis gaat, omdat hij uw stem hoort.

Hij vertrouwt op u.

U belooft hem iets heel bijzonders: iets dat bijna niet kan.

Help ons ook om op u te vertrouwen, nu tijdens de kinderdienst, maar ook later als we weer thuis zijn. Amen.



**Tip**

Ga in een kring zitten voor dit gebed. Je kunt een kaars aansteken, of de kaars die je meeneemt uit de dienst in het midden zetten.

# De bouwstenen van de zondag

## Gods belofte voor Abram

### 9. BIJBELVERHAAL

#### 4-8 jaar

Vertel het verhaal. Bekijk tijdens of na het verhaal met elkaar de plaat bij dit verhaal. Vraag de kinderen om goed te kijken en te vertellen wat ze zien.

#### Tip

Bij dit verhaal is een bingo-spel gemaakt.



#### Abram gaat op reis

Zie je die grote tent daar, naast de waterput? Dat is mijn tent. Hij staat vlak bij de stad Charan. Ik, Abram, woon daar samen met mijn vrouw Sarai. Het is een fijne plek om te wonen. Er is genoeg gras voor onze kamelen en onze schapen. Onze familie en vrienden wonen in de buurt, dus ik kan altijd op visite. Ja, ik ben hier echt gelukkig.

Er is maar één ding dat me soms verdrietig maakt. Mijn vrouw Sarai en ik wonen samen in een grote tent. Er is genoeg ruimte voor kinderen, maar in Sarai's buik is nog nooit een baby'tje gegroeid. We zijn nooit vader en moeder geworden. Daar zijn we soms verdrietig om.

'Abram, Abram!'

Wat gek! Ik hoor een stem praten, maar ik zie niemand.

'Abram, ga weg uit je land. Ga weg van je familie. Ik zal zeggen naar welk land je moet gaan. Ik zal ervoor zorgen dat je kinderen krijgt, en die kinderen krijgen ook weer kinderen. Uit jou wordt een groot volk geboren. Ik beloof je dat je rijk, beroemd en gelukkig wordt. Iedereen zal willen zijn zoals jij.'

Het is weer stil. Ik voel me vreemd. Die stem uit de lucht... Die mooie woorden... Dat moet de stem van God zijn! Ik voel me blij en bang tegelijk. Ik voel me blij, want God heeft beloofd dat Sarai en ik een kindje zullen krijgen. Een kindje! Toch voel ik me ook bang. God zei dat

ik weg moet gaan naar een ander land. Ik weet nog niet eens naar welk land! Ik weet alleen dat het ver weg is. Ver weg van mijn familie en mijn vrienden. Ik weet niet of ik dat durf. Wat moet ik doen?

Daar ben ik weer. Abram. Het is een paar jaar later. Ik woon met Sarai nog steeds in dezelfde tent, maar de tent staat niet meer in Charan. Ik heb het gewoon gedáán. Ik ben op reis gegaan. Als er iemand weet wat goed voor me is, dan is het God toch? Ik woon nu helemaal in het land Kanaán, heel ver bij mijn familie vandaan. Soms is het moeilijk, maar gelukkig gaat God altijd met me mee. Hij heeft net ook weer tegen me gepraat. Daarom zit ik hier midden in de nacht, met mijn staf in mijn hand op een steen voor m'n tent.

'Abram, Abram' zei God. 'Tel de sterren eens aan de hemel. Zoveel sterren als er zijn, zo groot wordt jouw familie. Er zal een groot volk worden geboren uit jou en Sarai.'

Mooi toch? Als er één ding is dat ik tot nu toe op mijn reis heb geleerd, dan is het

wel dit: God doet wat hij belooft. Mijn volk wordt zo groot als er sterren aan de hemel zijn of zandkorrels langs de zee...

#### 8-12 jaar

Genesis 12:1-9; Genesis 15:1-6

#### Abram gaat op reis

De Heer zei tegen Abram: 'Ga weg uit je eigen land en ga weg van je familie. Ik zal je zeggen naar welk land je moet gaan. Ik zal je zo veel nakomelingen geven dat ze een groot volk worden. Ik zal je rijk en gelukkig en beroemd maken. Jij zult ook anderen gelukkig maken. Als de volken op aarde elkaar geluk toewensen, zullen ze zeggen: 'Ik hoop dat je net zo gelukkig wordt als Abram.'

Ik zal goed zijn voor de mensen die goed zijn voor jou. Maar de mensen die jou slecht behandelen, die zal ik straffen.' Abram deed wat de Heer gezegd had. Hij ging weg uit Charan.

#### Tip

Zijn er veel jonge kinderen? Denk dan ook aan het verhaal uit de Prentenbijbel.

# De bouwstenen van de zondag

## Gods belofte voor Abram

Hij was toen 75 jaar oud. Hij nam zijn vrouw Sarai en zijn neef Lot mee. En ze namen alles mee wat ze hadden, ook hun slaven en slavinnen. Ze gingen op weg naar het land Kanaän.

### Abram komt in Kanaän

Abram en zijn familie kwamen in Kanaän, waar in die tijd de Kanaänieten woonden. Ze reisden door tot de eik van More bij de stad Sichem. Daar zag Abram de Heer. De Heer zei: 'Ik zal dit land aan jouw nakomelingen geven.' Toen bouwde Abram daar een altaar voor de Heer.

Abram ging verder naar de bergen bij de stad Betel. Tussen Betel en Ai zette hij zijn tenten op. Ook daar bouwde hij een altaar, en hij bad tot de Heer.

Abram ging steeds verder. Hij trok van de ene plaats naar de andere, tot in de Negev-woestijn.

### De Heer belooft Abram een kind

Korte tijd later had Abram een droom. In die droom zei de Heer:

'Wees niet bang, Abram. Ik zal je beschermen. En ik zal je rijk maken.' Abram zei: 'Heer, mijn God, waarom wilt u mij rijk maken? U hebt me geen kinderen gegeven. Na mijn dood is al mijn bezit voor mijn knecht Eliëzer uit Damascus.'

Maar de Heer zei: 'Nee, je bezit is niet voor je knecht. Je zult een kind krijgen.' Toen nam de Heer Abram mee naar buiten. 'Kijk eens naar de hemel,' zei de Heer. 'Tel de sterren eens, als je dat kunt. Zo veel nakomelingen zul je krijgen.' Abram geloofde wat de Heer zei, en daarom vond de Heer Abram een goed mens.

## 10. WEETJES



### De namen Abram en Sarai

Je kent Abram en Sarai vast wel, maar misschien ken je ze beter als Abraham en Sara. Ze krijgen allebei een nieuwe naam van God als teken van de belofte die God doet: ze zullen zoveel nakomelingen krijgen als er sterren aan de hemel zijn. Abraham betekent: vader van vele volken. En Sara betekent: koningin.

### Eliëzer

Eliëzer is de knecht van Abram. Zijn naam betekent: God helpt. Eliëzer kwam uit de stad Damascus. Die stad ligt op de weg tussen Charan en Kanaän. Misschien had Abram Eliëzer dus meegenomen op zijn reis.

Abram denkt dat Eliëzer al zijn bezit en zijn geld zal erven als hij en Sarai er niet meer zijn, omdat zij geen kinderen hebben.

Later in de verhalen over Isaak speelt Eliëzer misschien weer een grote rol: hij zou de knecht kunnen zijn die een vrouw zoekt voor Isaak, de zoon van Abraham.



# De bouwstenen van de zondag Gods belofte voor Abram



## 11. OM OVER TE PRATEN

Bij de gespreksvragen staan verschillende soorten vragen: 'weelvragen' en 'denkvragen'. Antwoorden op de weelvragen kun je opzoeken, bijvoorbeeld in het verhaal. Maar over de denkvragen kun je met elkaar blijven nadenken. Daarom zijn er ook geen foute antwoorden!

### 4-8 jaar

- Ben jij weleens verhuisd? Of ben je weleens op vakantie geweest naar een onbekende plek? Hoe vond je dat?
- Hoe voelt Abram zich aan het begin van het verhaal?
- Waarom gaat hij toch op reis, denk je? Zou hij dat spannend vinden?
- Waarom vindt Abram het minder spannend als hij weer voor zijn tent zit? Denk je dat God Jou ook weleens iets kan beloven?

### 8-12 jaar

- Abram gaat weg bij zijn familie en uit zijn land. Wat zou Abram ervan vinden om op reis te gaan?
- Zou Abram de sterren kunnen tellen? Waarom zou hij het dan toch moeten doen?
- Waarom vindt God Abram een goed mens, denk je?
- Vertrouw jij ook op God? Wanneer bijvoorbeeld? Wanneer vind je het moeilijk om op God te vertrouwen? En wanneer juist makkelijk?

## 12. OM TE ZINGEN

Zing met elkaar het lied 'Verder' en het lied 'Zoveel' uit de Samenleesbijbel. Je vindt meezingversies op [debijbel.nl/bijbelbasics](http://debijbel.nl/bijbelbasics).



## 13. OM TE DOEN

### 4-8 jaar

**Bingo!**  
Abram zag vast heel veel onderweg. Laat de kinderen tijdens het verhaal meedoen met dit bingo-spel.

*Wat heb je nodig?*

- Per kind:
- een bingokaart (er zijn zes verschillende kaarten)
  - een potlood

Print de verschillende kaarten uit en laat kinderen omcirkelen wat ze in het verhaal horen. Als het goed is, hebben ze aan het einde allemaal tegelijk bingo!



### Tips

- De illustraties kunnen natuurlijk ook ingekleurd worden na het verhaal!
- Als de kinderen jong zijn, kun je de plaatjes eerst laten zien, zodat ze alles goed herkennen tijdens het verhaal.

### 4-8 jaar

#### Een koffer vol

Abram en Sarai hadden vast heel veel spullen bij zich. En er waren ook dingen waar ze van droomden. Maak met de kinderen hun eigen koffer vol dromen.

*Wat heb je nodig?*

- Per kind:
- papier
  - oude tijdschriften of potloden en stiften
  - een schaar en lijm

Teken voor de kinderen (of laat ze dat zelf doen) een koffer op een vel papier. Nu mogen ze die koffer vullen met hun dromen. Waar hopen zij op? In hun eigen leven, maar ook voor andere mensen?

De kinderen kunnen dingen zoeken in tijdschriften, woorden opschrijven, of dingen tekenen. Denk aan: samen spelen, elke dag patat eten, iemand die verdrietig is troosten, een nieuwe spelcomputer, enzovoort.



# De bouwstenen van de zondag

## Gods belofte voor Abram



### Tip

In de Samenleesbible vind je op bladzijde 50-51 en 55-56 nog meer ideeën bij deze verhalen.

### 8-12 Jaar

#### Zoveel als sterren aan de hemel

God neemt Abram mee naar buiten om hem naar de sterren te laten kijken. God zegt: 'Tel de sterren eens, als je dat kunt. Zo veel nakomelingen zul je krijgen.'

Als iets 'ontelbaar veel' is, staat er in de Bijbel vaker dat het net zoveel is als de sterren aan de hemel. Maar het wordt ook met iets anders vergeleken. Laat de kinderen ontdekken wat dat is door deze puzzel op te lossen.

#### Oplossing

De oplossing is:

- ★ een ster = 5;
- een maan = 7;
- ☀ een zon = 4;
- ☾ een maansikkel = 1.

De oplossing van de puzzel is dan Genesis 16:10. Daar staat: 'Ik zal je heel veel nakomelingen geven, zo veel dat niemand ze kan tellen. Net zoals je de sterren aan de hemel en het zand bij de zee niet kunt tellen.'

$$\begin{aligned} & \star + \star = 10 \\ & \bullet = 2 \\ & \star \times \star = 20 \\ & \star - 4 = \text{☾} \end{aligned}$$

#### Opdracht 1

$$\begin{aligned} & \star + \text{☾} + \text{☾} = \\ & \star \star = \\ & \star + \star + \star = \\ & \star + \text{☾} = \\ & (\star \times \star) - \text{☾} = \\ & \star + \star + \text{☾} = \\ & (\star \times \star) - \text{☾} = \end{aligned}$$

#### Oplossing

$$\begin{aligned} & = 7 = g \\ & = 5 = e \\ & = 14 = n \\ & = 5 = e \\ & = 19 = s \\ & = 9 = i \\ & = 19 = s \end{aligned}$$

Zet nu deze getallen om in letters (1=a; 2=b; 3=c enzovoort)

#### Opdracht 2

$$\begin{aligned} & \star + \star + \star = \\ & \star + \star + \star = \end{aligned}$$

#### Oplossing

$$\begin{aligned} & = 16 \\ & = 10 \end{aligned}$$

# De bouwstenen van de zondag Gods belofte voor Abram



## 8-12 jaar

### Sterren zien

Abram keek omhoog en zag heel veel sterren. Meer dan hij tellen kon. Wist je dat je ongeveer tweeduizend sterren kunt zien als het heel helder is 's nachts? Hoeveel sterren kunnen de kinderen zien met dit proefje?

*Wat heb je nodig?*

Per kind:

- een vel papier
- een rode pen
- een zwarte pen (of twee andere kleuren)

*Uitleg*

Iedereen heeft een 'blinde vlek'. Dat is een stukje in je oog waarmee je niet kunt zien. Tijdens dit proefje verdwijnt eerst het rode sterretje en daarna het zwarte sterretje precies in dat stuk en kun je dat sterretje dus niet zien.

- EEN VEL PAPIER • EEN RODE PEN • EEN ZWARTE PEN (OF TWEE ANDERE KLEUREN)



## 14. ZEGEN

In de Bijbel staat een zegen voor alle mensen. Dat is een wens die vaak aan het einde van de kerkdienst wordt uitgesproken. En die zegenwens zeggen wij hier ook tegen elkaar:

*'De Heer zal jullie gelukkig maken en jullie beschermen. De Heer zal aan zijn en voor-jullie zorgen. De Heer zal aan jullie denken en jullie wrede geven.'*  
Numeri 6 :24-25

## Tips

- Ga in een kring staan en houd elkaars handen vast.
- Laat drie kinderen elk een zin uitspreken, of spreek alles samen uit.

## COLOFON

Tekst: Nederlands Bijbelgenootschap  
Bijbeltekst: Bijbel in Gewone Taal  
Hervertelling bijbelverhaal: NBG/Melanie van de Peut  
Illustratie: NBG/Liza-Beth Valkema  
Illustraties bingokaart: NBG/Paul Oole  
Strip: NBG/Bart den Heeten  
Kaart: NBG/Samenleesbijbel/Buitenspel Ontwerp  
Ontwerp: Frivista  
DTP: Villa Grafica



**BIJBEL BASICS**  
debijbel.nl/bijbelbasics

Genesis 12:1-9 en Genesis 15:1-6 | Gods belofte voor Abram

Voorbereiding **Bouwstenen** Werkblad

## Werkblad (4-8 jaar) Gods belofte voor Abram

**BB** BIJBEL BASICS

*De Heer zei tegen Abram:*

**'GA WEG UIT JE EIGEN LAND  
EN GA WEG VAN JE FAMILIE. IK ZAL JE ZEGGEN  
NAAR WELK LAND JE MOET GAAN.'**

**GENESIS 12:1**

**BB** BIJBEL BASICS

*De Heer zei tegen Abram:*

**'GA WEG UIT JE EIGEN LAND  
EN GA WEG VAN JE FAMILIE. IK ZAL JE ZEGGEN  
NAAR WELK LAND JE MOET GAAN.'**

**GENESIS 12:1**

**BB** BIJBEL BASICS

*De Heer zei tegen Abram:*

**'GA WEG UIT JE EIGEN LAND  
EN GA WEG VAN JE FAMILIE. IK ZAL JE ZEGGEN  
NAAR WELK LAND JE MOET GAAN.'**

**GENESIS 12:1**


**BB** BIJBEL BASICS

*De Heer zei tegen Abram:*

**'GA WEG UIT JE EIGEN LAND  
EN GA WEG VAN JE FAMILIE. IK ZAL JE ZEGGEN  
NAAR WELK LAND JE MOET GAAN.'**

**GENESIS 12:1**

Werkblad (4-8 jaar)  
**Gods belofte voor Abram**

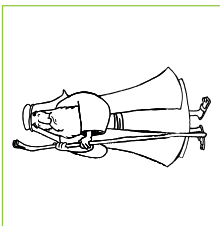


Genesis 12:1-9 en Genesis 15:1-6  
Gods belofte voor Abram

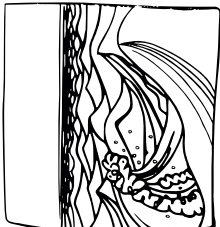
**BB**  
BIJBEL BASICS

Werkblad


*Bingokaart*




Abram



zee




vrienden



schapen




Sarai

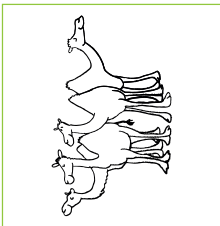


gras

*Bingokaart*




baby



kamelen



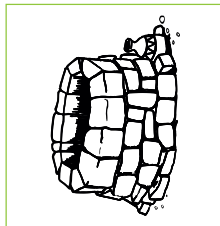
zee



lucht




rijk



waterput


*Bingokaart*



vrienden



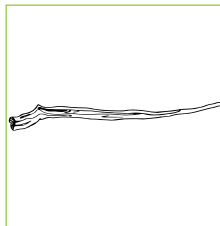
tent



sterren



steen

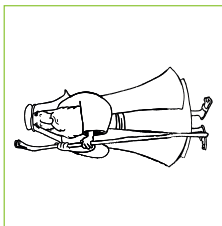


staf



zee

*Bingokaart*




Abram



zee



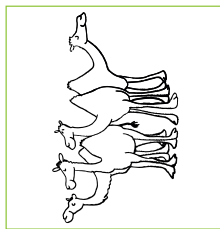
baby



gras




kinderen



kamelen


*Bingokaart*




waterput



kinderen




zee



lucht




Sarai




rijk

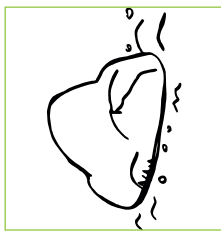
*Bingokaart*



gras



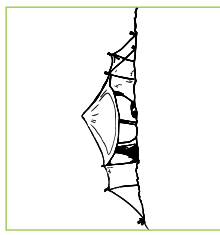
stad



steen



staf



tent



zee

## Werkblad (8-12 jaar) Gods belofte voor Abram

*'Kijk eens naar de hemel,' zei de Heer.  
'Tel de sterren eens, als je dat kunt.  
Zo veel nakomelingen zul je krijgen.'*

Genesis 15:5

### DE NAMEN ABRAM EN SARAI

Je kent Abram en Sarai vast wel, maar misschien ken je ze beter als Abraham en Sara. Ze krijgen allebei een nieuwe naam van God als teken van de belofte die God doet: ze zullen zoveel nakomelingen krijgen als er sterren aan de hemel zijn.

Abraham betekent: vader van vele volken. En Sara betekent: koningin.

### ELIÉZER

Eliézer is de knecht van Abram. Zijn naam betekent: God helpt. Eliézer kwam uit de stad Damascus. Die stad ligt op de weg tussen Charan en Kanaän. Misschien had Abram Eliézer dus meegenomen op zijn reis. Abram denkt dat Eliézer al zijn bezit en zijn geld zal erven als hij en Sarai er niet meer zijn, omdat zij geen kinderen hebben. Later in de verhalen over Isaak speelt Eliézer misschien weer een grote rol: hij zou de knecht kunnen zijn die een vrouw zoekt voor Isaak, de zoon van Abraham.



### NAAR BUITEN


God neemt Abram mee naar buiten om hem naar de sterren te laten kijken. God zegt: 'Tel de sterren eens, als je dat kunt. Zo veel nakomelingen zul je krijgen.'

Als iets niet te tellen is, staat er in de Bijbel vaker dat het net zoveel zal zijn als de sterren aan de hemel. Maar het wordt ook met iets anders vergeleken. Ontdek wat dat is door deze puzzel op te lossen.

$$\begin{aligned} \star + \star &= 10 \\ \bullet - \star &= 2 \\ \star \times \star &= 20 \\ \star - 4 &= \text{C} \end{aligned}$$

### Opdracht 1

$$\begin{aligned} \star + \text{C} + \text{C} &= \\ \star \star &= \\ \star + \star + \star &= \\ \star + \star + \star + \star &= \\ (\star \times \star) - \text{C} &= \\ \star + \star + \star + \text{C} &= \\ (\star \times \star) - \text{C} &= \end{aligned}$$



Zet nu deze getallen om in letters (1=a; 2=b; 3=c enzovoort)

### Opdracht 2

$$\begin{aligned} \star + \star &= \bullet \\ \star + \star &= \bullet - \star \end{aligned}$$

# 88

**BIJBEL BASICS**  
debijbel.nl/bijbelbasics

Genesis 12:1-9 en Genesis 15:1-6 | Gods belofte voor Abram

Voorbereiding    Bouwstenen    Werkblad



## Werkblad (8-12 jaar) Gods belofte voor Abram



### STERREN ZIEN

Abram keek omhoog en zag heel veel sterren. Meer dan hij tellen kon. Wist je dat je ongeveer tweeduizend sterren kunt zien als het heel helder is 's nachts? Hoeveel sterren kun je zien met dit proefje?

### JE HEBT NODIG:

\* EEN VEL PAPIER \* EEN RODE PEN \* EEN ZWARTE PEN (OF TWEE ANDERE KLEUREN)


1

VOUW JE BLAADJE IN TWEEËN. ZET DAN OP DE LINKERHelfT IN HET MIDDEN EEN RODE STER, EN ZET OP DE RECHTERHelfT IN HET MIDDEN EEN ZWARTE STER.



2

LEG HET BLAADJE NU RECHT VOOR JE OP TAFEL EN DOE JE LINKERHAND VOOR JE LINKEROOG.



3


KLIK NU MET JE RECHTEROOG NAAR HET STERRETJE, TERWIJL JE MET JE GEZICHT VLAK BOVEN HET STERRETJE HANGT. GA DAN LANGZAAM MET JE HOOFD OMHOOG.



WAT GEBEURT ER NU?

4


DOE NU HETZELFDE MET JE LINKEROOG.




DOE DAN PUS JE RECHTERHAND VOOR JE RECHTEROOG!

5

WAT GEBEURT ER?





# Telefoon van blikjes

## Bijlage 4




### Wat heb je nodig?

- 2 blikjes per kind (zodat ieder persoonlijk een setje mee naar huis kan nemen)
- Hamers en spijkers
- Touw
- Paperclips

### Werkwijze

- Gebruik hamer en spijker om een gaatje in de bodem van het blikje te tikken.
- Knip touw op maat, ongeveer 1-1½ m.
- Rijg het touw door de bodem van 2 blikjes en knoop de uiteinden vast aan een paperclip zodat het touw niet meer los kan schieten.
- De telefoon is klaar voor gebruik!

# Programma alternatief



60-70 minuten in totaal

## Welkom 3 minuten

Wat fijn dat jullie hier zijn, bij de start van de Week van gebed. Deze week mogen wij samen met duizenden mensen en kinderen over de hele wereld bidden. (Laat het kindergebedsboekje zien en leg een beetje uit hoe het werkt.)

Nodig de kinderen en leiding uit om deel te nemen aan een openingsgebed. Je kunt ervoor kiezen om een gezamenlijk gebed uit te spreken of door een aantal kinderen en kinderwerkers te laten bidden voor jullie samenzijn.

## Lied 3 minuten

Kies een lied dat aansluit bij het thema/verhaal van vandaag.

## Levend ganzenbord 30-40 minuten

Speel het spel als levend ganzenbord waarbij je de nummervellen in een parcours op de grond plakt en de kinderen daar als 'pionnen' over lopen. Of plak de nummervellen als spelbord op tafels en gebruik blikjes met een kleurenwikkel als pion. Speel met een grote foam dobbelsteen.

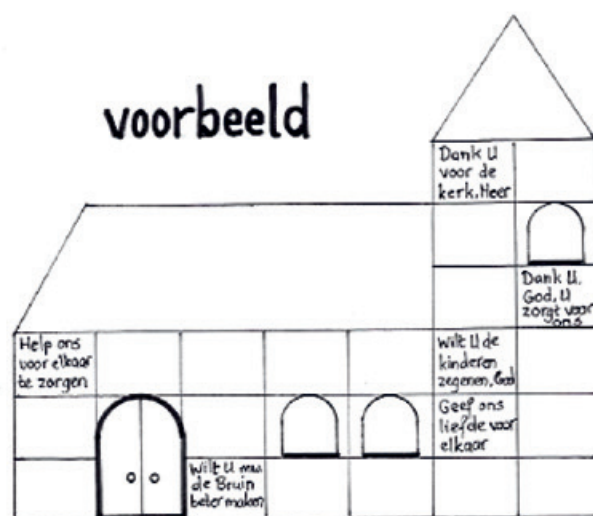
Je kunt het spel in kleine groepjes (max. 6) spelen, elk groepje krijgt een spelleider. Of speel het met de hele groep tegelijk waarbij kinderen in 2- of 3-tallen één pion vormen en kunnen samenwerken bij de vragen en opdrachten.

Probeer een beetje tempo in het spel te houden om te voorkomen dat er kinderen zijn die zich gaan vervelen.







Beperk daarom ook de speeltijd tot maximaal 40 minuten.

## Gebedstijd 15 minuten

Deze week bidden we samen met heel veel kerken en veel mensen over de hele wereld. Wat een mooie manier om samen aan de kerk en aan Gods koninkrijk te bouwen!



## Werkwijze

-  Maak uit een vel vrolijk gekleurd behangpapier de dakstukken (105 x 42 cm en 58,4 x 42 cm)
-  Schrijf op het dak: #Blijf in mijn liefde.
-  Plak 2 vellen papier (landscape) boven elkaar en teken daar de kerkdeuren op.
-  Zorg voor vellen A4-papier.
-  Leg donkergekleurde stiften klaar.
-  Zorg voor plakband.

Laat de kinderen hun (dank)gebeden in één zin op A4-vellen schrijven. Gebruik zo groot mogelijke letters zodat het van een afstandje leesbaar is.



Verzamel de vellen en plak ze samen in de vorm van een kerk.

Lees een aantal gebeden voor om samen te bidden en nodig kinderen uit om hun eigen gebed voor te lezen.

### Gebedsonderwerpen

- Dank voor de kerk, bid voor de dominee/voorganger, voor mensen die zich geroepen weten om hun woonplaats te verlaten in Gods opdracht.
- Dank voor andere kerken in jullie woonplaats, in Nederland, in de wereld. Bid voor de vervolgde kerk.
- Verzamel wat actuele gebedsonderwerpen uit jullie kerk, uit het kinderwerk.
- Maak samen met de kinderen een lijstje van onderwerpen die zij belangrijk vinden om voor te bidden en danken.

### \* Afsluiting

7 minuten

Maak kleine groepjes (5-8 kinderen) en vraag de kinderen waar ze voor willen danken als ze terugdenken aan het verhaal over Abraham. Dank God die contact zoekt met mensen, met jou. Dank Hem dat zijn liefde nooit ophoudt!

Bid samen dat jullie komende week thuis ook 'bidders' zullen blijven. En vraag God of Hij jullie wil bemoedigen door gebeden te verhoren!

### Zegenlied


Zing samen een liedje om elkaar te zegenen.

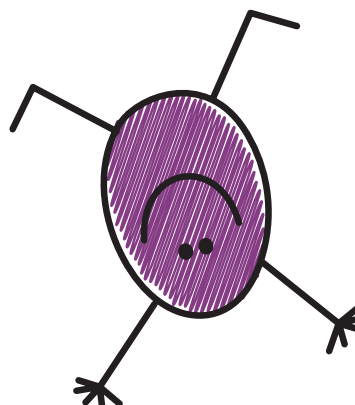



# Uitwerking Levend Ganzenbord

## Bijlage 5

### Opdrachten

-  **4** quizvragen
-  **7** blind tekenen of uitbeelden
-  **10** lees enkele verzen uit de hoofdstukken over Abraham
-  **14** tentje vouwen van vouwpapier / of een tent bouwen met stoelen, lappen en knijpers / een 'altaar' bouwen van blokken of middelgrote dozen / sterren maken van (halve) wasknijpers of ijslollystokjes / een zandtekening maken (kijk voor werkwijzen eventueel op Pinterest)
-  **18** schrijf of teken een gebed aan God, je mag ook zoeken in de psalmen naar een mooi gebed en dat in je eigen woorden opschrijven





#### 4. Quizvragen


Vragen over Abraham en over bidden die je kunt stellen. Voeg zelf ook wat vragen toe over algemene dingen, zeker als er kinderen meedoen die weinig over het geloof weten.

Bied de kinderen eventueel de gelegenheid om de antwoorden op te zoeken in de Bijbel.

Selecteer zelf welke vragen je wel en niet wilt stellen.

*Gn = Genesis, Mt. = Matteüs*









-  1. Uit welke woonplaats vertrok de familie van Abram? (Gn.11:31)
-  2. Wie nam Abram mee op reis toen God hem riep? (Gn.11:4-5)
-  3. Waarin sliepen Abram en zijn familie onderweg? (Gn.12:8)
-  4. Waarover kregen de herders van Abram en Lot ruzie? (Gn.13:6-7)
-  5. Welke twee beloftes gaf God aan Abram? (Gn.13:14-16)
-  6. Waar woonde Lot toen hij gevangen werd genomen? (Gn.14:12)
-  7. Wie waren de bevrijders van Lot? (Gn.14:14)
-  8. God liet Abram in een droom zien hoeveel nakomelingen hij zou krijgen. Hoe? (Gn.15:5)
-  9. Waarom vond God Abram een goed mens? (Gn.15:6)
-  10. Hoe heette de slavin van Sarai die een zoon van Abram kreeg? (Gn.16:1-3)
-  11. Waarom vluchtte Hagar weg van Sarai? (Gn.16:4-6)
-  12. Wie stuurde Hagar weer terug naar Sarai? (Gn.16:8-9)
-  13. Hoe noemde Abram de zoon van Hagar? (Gn.16:15)
-  14. God doet opnieuw een belofte als Hij zijn naam verandert van Abram in Abraham. Wat is dat? (Gn.16:7-8)
-  15. Wat geeft Abraham zijn bezoekers bij zijn tent? (Gn.18:6-8)
-  16. Waarom lachte Sara toen één van de mannen zei dat ze een baby zou krijgen? (Gn.18:12)
-  17. Hoe oud was Abraham toen Isaak geboren werd? (Gn.21:7)
-  18. Waarom stuurde Abraham Hagar en Ismaël weg? (Gn.21:8-10)
-  19. Wat belooft God aan Ismaël? (Gn.21:17-18)
-  20. Waarom wilde God dat Abraham zijn zoon zou offeren? (Gn.22:1)
-  21. Wat vroeg Isaak aan zijn vader? (Gn.22:7)
-  22. Wie hield Abraham tegen om zijn zoon te doden? (Gn.22:11-12)
-  23. Welk dier slachtte Abraham wel om te offeren? (Gn.22:13)
-  24. Hoeveel nakomelingen beloofde God aan Abraham? (Gn.22:16-17)
-  25. Wat is bidden?
-  26. Op welke manieren kun je bidden?
-  27. Wat is het verschil tussen danken, prijzen en vragen?
-  28. Hoe heten de liederen en gebeden van David? Het is een bijbelboek.
-  29. Welk gebed leerde Jezus aan zijn leerlingen?
-  30. Wat belooft Jezus als we bidden? (Mt.7:7-8)



## 7. Tekenopdrachten en/of uitbeelden

Een aantal suggesties bij het thema. Je kunt het aanvullen met eigen ideeën.

Het tekenen gebeurt geblinddoekt door 1 kind en de anderen moeten raden, of iedereen tekent en achteraf wordt bepaald welke het beste lijkt.

-  altaar
-  baby
-  bidden
-  dromen
-  kameel
-  schaap
-  sterren
-  tent

## 10. Verzen om voor te lezen

Maak zelf een keuze wat je ervan wilt gebruiken, je zult er niet aan toekomen om alles te behandelen.


Gebruik de Bijbel in Gewone Taal, de Samenleesbijbel of kies een andere bijbelvertaling, maar zorg ervoor dat de kinderen de teksten ook kunnen begrijpen.

### **Abram gaat op reis**

Genesis 12, vers 1-3

### **Abram en Lot gaan apart wonen**

Genesis 13, vers 8-12



### **De Heer belooft Abram het land Kanaän**

Genesis 13, vers 14-18

### **Abram bevrijdt Lot**

Genesis 14, vers 14-16

### **De Heer belooft Abram een kind**

Genesis 15, vers 1-6

### **Sarai kan geen kinderen krijgen**

Genesis 16, vers 1-16

### **Abram heet voortaan Abraham**

Genesis 17, vers 1-8

### **Sarai heet voortaan Sara**

Genesis 17, vers 15-17

### **Over een jaar krijgt Sara een zoon**

Genesis 18, vers 9-14

### **Abraham en Sara krijgen een zoon**

Genesis 21, vers 1-7

### **Hagar en Ismaël worden weggestuurd**

Genesis 21, vers 8-13

### **God zorgt zelf voor een offerdier**

Genesis 22, vers 9-14

## 18. Werkbladen Abraham

Zie volgende pagina's.

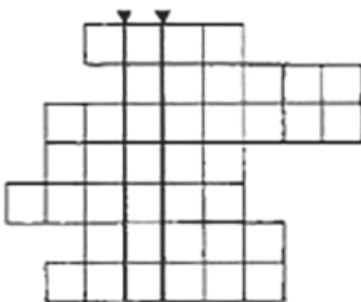


# Beloften aan Abraham

Lees dit verhaal in Genesis 18



## Woordpuzzel:



1. Nieuwe naam van Sarai.
  2. Ander woord voor visite.
  3. Eten klaarmaken. (v6)
  4. Beloofde zoon van Abraham.
  5. Sara moest ... om wat de engel zei. (v12)
  6. In welke plaats verscheen de Heer? (vl)
  7. De andere zoon van Abraham.
- Welke naam lees je van boven naar beneden in de aangegeven balk?

Abram 85 jaar oud

Abram probeert het op zijn eigen manier

Teken Ismaëls gezicht

Ismaël (God hoort)



Abram 99 jaar oud

Abram (Aarts)vader

Sarai (Mijn Prinses)

Zet een kruisje bij de nieuwe namen

Abraham (Vader van miljoenen)

Sara (Prinses van miljoenen)


# Zou voor de Here iets te wonderlijk zijn? (Genesis 18:14)






# Abrahams geloof op de proef gesteld

Lees dit verhaal in Genesis 22



De HERE zal erin voorzien



## Woordzoeker:

ABRAHAM, ALTAAR, BERSEBA, BRANDOFFER, ENGEL, EZEL, HEMEL, HOORN, HOUT(2x), ISAAK, MES, MORIA, PROEF, RAM, STER, STRUIK, TOUW, VUUR, WEG, ZAND, ZOON

Ontdek de naam van de plaats waar dit gebeurde. Schrijf de eerste letter van elke tekening in elk hokje


R	K	I	U	R	T	S	S	E	M
E	B	K	Z	M	O	R	I	A	A
F	E	A	L	A	D	N	A	Z	R
F	R	A	E	H	O	O	R	N	F
O	S	S	G	A	E	L	E	Z	E
D	E	I	N	R	W	E	G	O	O
N	B	H	E	B	U	M	H	O	R
A	A	O	G	A	O	E	O	N	P
R	R	U	U	V	T	H	U	E	N
B	S	T	E	R	A	A	T	L	A


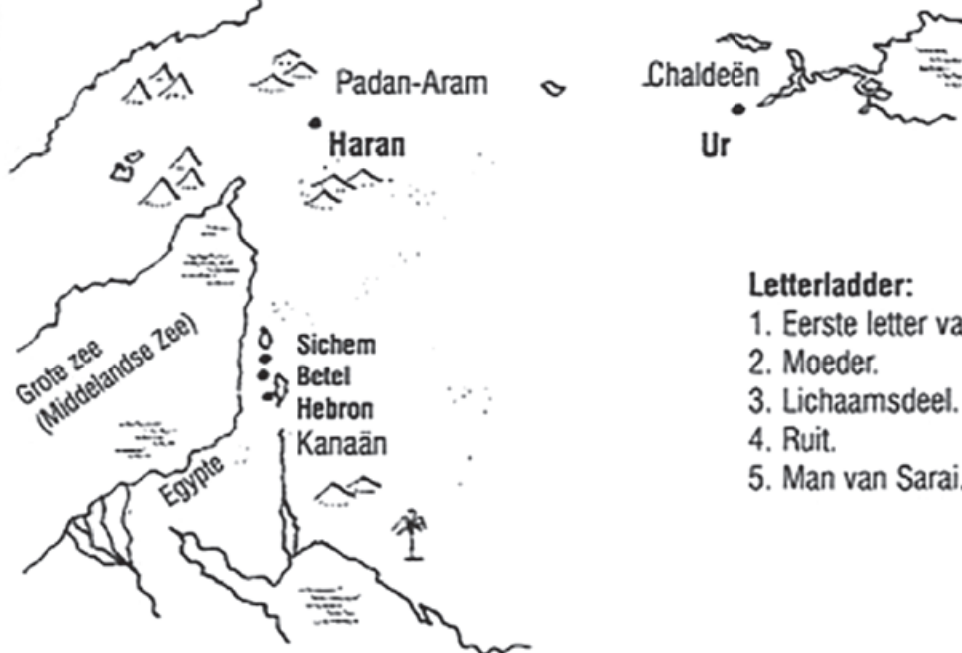
God beloofde Abraham zijn .....

Hoe zal Hij, die zelfs zijn eigen Zoon niet gespaard maar voor ons allen overgegeven heeft, ons met Hem ook niet alle dingen schenken? (Romeinen 8:32)

## De roeping van Abram

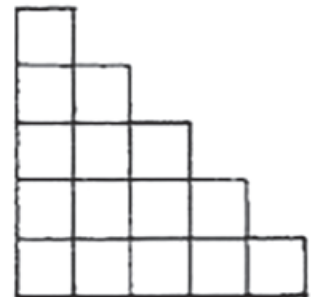
Lees dit verhaal in Genesis 12

Verbind de plaatsen met elkaar die Abrams reis vanuit Ur aanduiden




### Letterladder:

1. Eerste letter van het alfabet.
2. Moeder.
3. Lichaamsdeel.
4. Ruit.
5. Man van Sarai.




Door het geloof is Abraham in gehoorzaamheid vertrokken

(Hebreeën 11:8)



# Spel Levend Ganzenbord



Bijlage 6

1



gooi nog eens

← 5



13

oeps... begin opnieuw

8



beurt overslaan

20




ga terug naar 10

Artists






1





gooi nog eens



2

3







4

opdracht






5




ga terug naar 2



6




7



opdracht


8

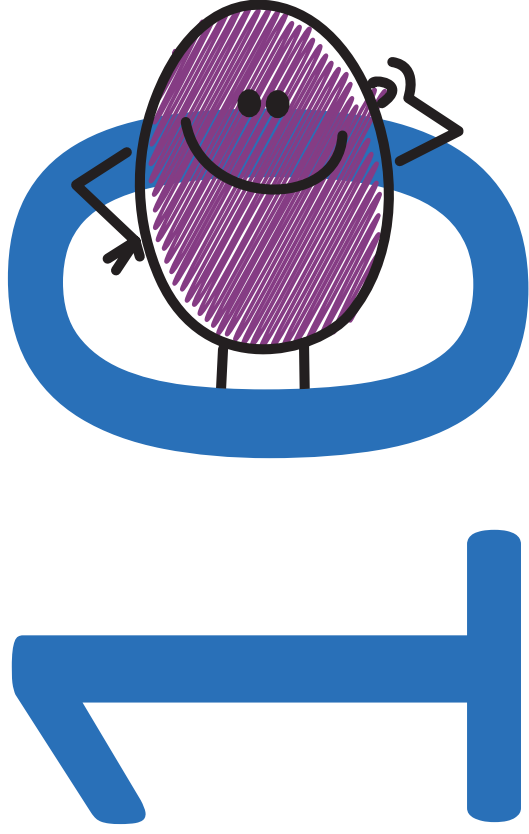


beurt overslaan




9





opdracht




1 1



2

1








13




oeps... begin opnieuw



14

opdracht






5


1



16



ga door naar 18




7

1




18




opdracht

19




20



ga terug naar 10



funis



'21

**week  
van  
gebed**  
voor eenheid

**#Blijf**  
in mijn  
liefde 

Hallo,   
hebben we  
contact?

